

**¿Cómo crear preguntas de tipo
Elección múltiple?**

PASO 1:

Selecciona de la lista el tipo de pregunta: **Elección múltiple.**

Paso 1

☰ TIC1-1877 > Evaluaciones > ¡Diseñando los tipos de preguntas en Canvas!

Sandbox - Capacitaciones

Puntos 37 ✔ Publicado

[Página de Inicio](#)

[Notas Parciales](#)

[Anuncios](#)

[Módulos](#)

[Tareas](#)

[Evaluaciones](#)

[Conferencias](#)

[Foros de discusión](#)

[Chat](#)

[Archivos](#)

[Páginas](#)

[Personas](#)

Detalles

Preguntas

Mostrar los detalles de la pregunta

The screenshot shows the Canvas question editor interface. At the top, there is a text input field containing "EleccionM" and a "pts:" field with the value "1". Below these is a dropdown menu for selecting question types. The menu is open, showing a list of options: "Elección múltiple" (highlighted in blue), "Verdadero/Falso", "Rellenar el espacio en blanco", "Rellenar los espacios en blanco", "Respuestas múltiples", "Listas desplegables múltiples", "Coincidencia", "Respuesta numérica", "Pregunta de fórmula", "Pregunta de desarrollar", "Pregunta con carga de archivo", and "Texto (sin pregunta)". Below the dropdown is a text input field with the placeholder text "Ingrese su pregunta y las resp...". To the right of this field is a "Editor HTML" button. At the bottom, there is a text input field containing the text "¿Cuál es la arteria".

PASO 2:

**Asigna puntos a la pregunta en el
campo **pts:****

Paso 2

☰ TIC1-1877 > Evaluaciones > ¡Diseñando los tipos de preguntas en Canvas!

Sandbox - Capacitaciones

Página de Inicio

Notas Parciales

Anuncios

Módulos

Tareas

Evaluaciones

Conferencias

Foros de discusión

Chat

Archivos

Páginas

Personas

Puntos 37 ✔ Publicado



Detalles

Preguntas

Mostrar los detalles de la pregunta

EleccionM

Elección múltiple

pts: 1

Elección múltiple

Verdadero/Falso

Rellenar el espacio en blanco

Rellenar los espacios en blanco

Respuestas múltiples

Listas desplegables múltiples

Coincidencia

Respuesta numérica

Pregunta de fórmula

Pregunta de desarrollar

Pregunta con carga de archivo

Texto (sin pregunta)

Ingrese su pregunta y las resp... ta correcta.

Pregunta:

B *I* U A

Editor HTML

12pt

¿Cuál es la arteria

PASO 3:

Escribe la pregunta en el editor de texto.

Paso 3

Foros de discusión

Chat

Archivos

Páginas

Personas

Calificaciones

Colaboraciones

Google Drive

Attendance

Competencias 

Programa del curso 

Configuraciones

Ingrese su pregunta y las respuestas múltiples, luego, seleccione la respuesta correcta.

Pregunta:

Editor HTML



¿Cuál es la arteria más grande del cuerpo?

8 palabras 

PASO 4:

Escribe las posibles alternativas de respuesta para la pregunta, puedes agregar más alternativas haciendo clic en **+ Agregue otra respuesta.**

Paso 4

Respuestas:

Respuesta posible

Respuesta posible

Respuesta posible

Respuesta correcta  

PASO 5:

Para definir la respuesta correcta debes hacer clic sobre la flecha que aparece junto a la alternativa.



Paso 5

Respuestas:

Respuesta posible

Respuesta posible

Respuesta posible

Respuesta correcta  

+ Agregue otra respuesta

PASO 6:

Opcionalmente puedes agregar retroalimentación automática para cada una de las alternativas, así como para respuesta correcta, incorrecta y a modo general.

Paso 6

Respuestas:

Respuesta posible

Respuesta posible

Respuesta posible

Respuesta correcta

PASO 7:

Haz clic en **Actualizar la pregunta** para guardarla, de lo contrario los cambios se perderán.




Paso 7




Respuestas:

Respuesta posible

Respuesta posible

Respuesta posible

 Respuesta correcta  

+ Agregue otra respuesta

**¡Listo! has creado tu pregunta.
Te mostraremos a continuación
cómo tus estudiantes ven la
pregunta.**

Vista de la pregunta

Sandbox - Capacitaciones

Página de Inicio

Notas Parciales

Módulos

Tareas

Evaluaciones

Conferencias

Foros de discusión

Chat

Archivos

Páginas

Personas

Calificaciones

Colaboraciones

¡Diseñando los tipos de preguntas en Canvas!

Comenzado: 13 de abr en 21:08

Instrucciones del examen

En está evaluación vamos a aprender a diseñar los 11 tipos de preguntas que pueden crearse con Canvas.

Pregunta 11	1 pts
¿Cuál es la arteria más grande del cuerpo?	
<input type="radio"/> Femoral	
<input type="radio"/> Aorta	
<input type="radio"/> Carotida	
<input type="radio"/> Yugular	

Selección de respuesta

Sandbox - Capacitaciones

[Página de Inicio](#)

[Notas Parciales](#)

[Módulos](#)

[Tareas](#)

[Evaluaciones](#)

[Conferencias](#)

[Foros de discusión](#)

[Chat](#)

[Archivos](#)

[Páginas](#)

[Personas](#)

[Calificaciones](#)

[Colaboraciones](#)

[Google Drive](#)

¡Diseñando los tipos de preguntas en Canvas!

Comenzado: 13 de abr en 21:08

Instrucciones del examen

En está evaluación vamos a aprender a diseñar los 11 tipos de preguntas que pueden crearse con Canvas.

Pregunta 11

1 pts

¿Cuál es la arteria más grande del cuerpo?

- Femoral
- Aorta
- Carotida
- Yugular

Examen guardado en 21:43

[Entregar examen](#)

Corrección automática

Pregunta 1

1 / 1 pts

¿Cuál es la arteria más grande del cuerpo?

Yugular

Femoral

Carotida

Aorta

¡Correcto!

Comentarios adicionales:

Para más tutoriales visita:

canvas.udd.cl



Universidad del Desarrollo
Centro de Innovación Docente

canvas@udd.cl