



**Universidad del Desarrollo**

Centro de Innovación Docente

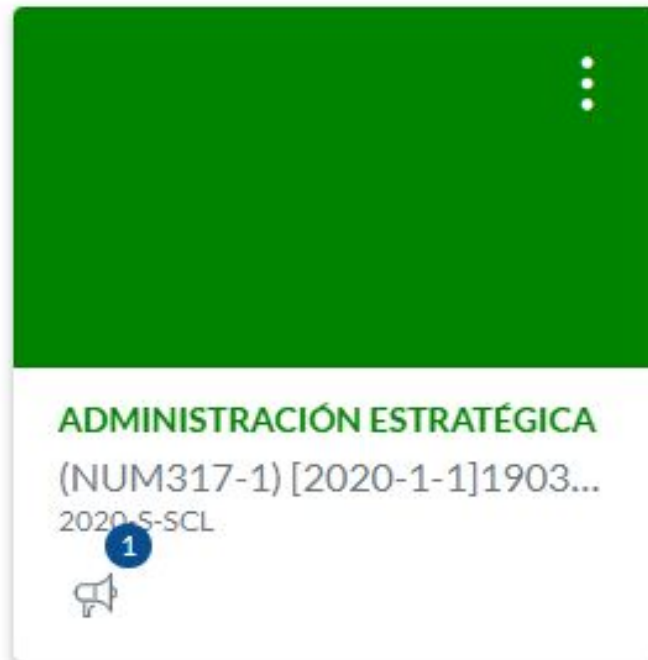
**¿CÓMO CREAR UNA RÚBRICA EN CANVAS?**

## **PASO 1:**

**Ingresa a tu curso en Canvas.**



Creciendo con Canvas  
CRECER-CANVAS



ADMINISTRACIÓN ESTRATÉGICA  
(NUM317-1) [2020-1-1]1903...  
2020-S-SCL



PROGRAMA TUTORÍA ENTRE PA...  
(CLDR22-1) [2020-1-1]20007...  
2020-S-SCL



LENGUAJE AUDIOVISUAL



CURSO NIVELACIÓN ONLINE



CURSO PYTHON

## **PASO 2:**

**Busca la actividad en la que incorporarás una rúbrica y haz clic en el título de esta. En este caso lo haremos con una tarea, pero también podemos agregarlas en foros o exámenes.**

# PASO 2



Nuevas analíticas

Escala de notas

Badges

Chat

Zoom

Páginas

Tareas

Archivos

Foros de discusión

Personas

Programa del curso

Competencias

Colaboraciones

Evaluaciones

Conferencias

Configuraciones

## Tareas

40% del total +

- 1.5 | Personalizar su perfil 🌿  
① Siembra Módulo | 10 pts
- 1.8 | Probar el calendario 🌿  
① Siembra Módulo | 10 pts
- 2.11 | Intente Crear Módulos 🌿  
② Nutrición Módulo | 10 pts
- 3.6 | Creación de una tarea 🌿  
③ Brotación Módulo | 10 pts
- 3.9 | Cree una evaluación 🌿  
③ Brotación Módulo | 10 pts
- 4.5 | Usar SpeedGrader 🌿  
④ Floración Módulo | 10 pts

## Discussions

40% del total +

- 2.9 | Presentación de la página de inicio 🌿  
② Nutrición Módulo | 10 pts

## PASO 3:

Verás la configuración de tu tarea. Haz clic en el botón **+Rúbrica**, que se encuentra en el costado inferior izquierdo de tu pantalla.



Badges

Chat

Zoom

Páginas

Tareas

Archivos

Foros de discusión

Personas

Programa del curso

Competencias

Colaboraciones

Evaluaciones

Conferencias

Configuraciones

## PASO 3

4. Haga clic en Presentar para presentar.
5. Salga de la vista de la tarea (haga clic en la flecha de la pantalla).
6. Vuelva a la tarea y haga clic en Especificaciones para ingresar y ver el trabajo presentado.
7. Asigne una calificación, realice comentarios en la pestaña de comentarios y use las herramientas de anotación para hacer anotaciones en el documento.
8. Tome una captura de pantalla de la tarea después de haber:
  - a) hecho anotaciones
  - b) asignado una calificación
  - c) publicado un comentario

Luego, presente las pruebas. Puede presentar esto en el cuadro de texto, o bien usar la carga de archivos para mostrar una captura de pantalla de lo que ha completado.

Puntos 10

Presentando una carga de archivo

Fecha de entrega	Para	Disponible desde	Hasta
13 de abr en 17:00	Todos	6 de abr en 8:30	13 de abr en 17:00





+ Rúbrica



## **PASO 4:**

**Asígnale un título a la rúbrica. Esto te ayudará encontrarla cuando la quieras utilizar nuevamente.**

# PASO 4

Título: <input type="text" value="Expresión oral"/>	<a href="#">Encontrar una rúbrica</a>		
Criterios	Calificaciones		Pts
Descripción del criterio   Rango <input type="checkbox"/>	5 pts Con marcas	 +  0 pts Sin marcas	<input type="text" value="5"/> pts
<a href="#">+ Criterio</a> <a href="#">Encontrar competencia</a>			Puntos totales: 5
<input type="checkbox"/> Escribiré comentarios sin formato al evaluar a los estudiantes			
<input type="checkbox"/> Eliminar puntos de la rúbrica			
<input type="checkbox"/> No publicar los resultados en el Libro de calificaciones para el dominio del aprendizaje			
<input type="checkbox"/> Usar esta rúbrica para calificar las tareas			
<input type="checkbox"/> Ocultar el puntaje total para los resultados de evaluaciones			
<input type="button" value="Cancelar"/>		<input type="button" value="Crear rúbrica"/>	

## **PASO 5:**

**Antes de incorporar criterios, niveles de desempeño y puntajes, es necesario configurar la rúbrica, ya que ello podría modificar su composición.**

# PASO 5


Título: <input type="text" value="Expresión oral"/>	<a href="#">Encontrar una rúbrica</a>		
Criterios	Calificaciones		Pts
Descripción del criterio Rango <input type="checkbox"/>	5 pts Con marcas	0 pts Sin marcas	<input type="text" value="5"/> pts
<a href="#">+ Criterio</a> <a href="#">Encontrar competencia</a>			Puntos totales: 5
<input type="checkbox"/> Escribiré comentarios sin formato al evaluar a los estudiantes <input type="checkbox"/> Eliminar puntos de la rúbrica <input type="checkbox"/> No publicar los resultados en el Libro de calificaciones para el dominio del aprendizaje <input type="checkbox"/> Usar esta rúbrica para calificar las tareas <input type="checkbox"/> Ocultar el puntaje total para los resultados de evaluaciones			
<input type="button" value="Cancelar"/>	<input type="button" value="Crear rúbrica"/>		

## PASO 6:

Si seleccionas la opción **Escribiré comentarios sin formato al evaluar a los estudiantes**, tendrás que asignar los valores de cada criterio manualmente.

# PASO 6

Título:  [Encontrar una rúbrica](#)

Criterios	Calificaciones	Pts
Descripción del criterio  	Esta área será usada por el evaluador para que pueda dejar comentarios relacionados al criterio.	<input type="text" value="5"/> pts

[+ Criterio](#) [Encontrar competencia](#) Puntos totales: 5

- Escribiré comentarios sin formato al evaluar a los estudiantes
- Eliminar puntos de la rúbrica
- No publicar los resultados en el Libro de calificaciones para el dominio del aprendizaje
- Usar esta rúbrica para calificar las tareas
- Ocultar el puntaje total para los resultados de evaluaciones

## PASO 7:

Si deseas que la rúbrica no tenga puntos, selecciona la casilla de verificación **Eliminar puntos de la rúbrica**.

# PASO 7

Título:  [Encontrar una rúbrica](#)

Criterios	Calificaciones
Descripción del criterio  	Con marcas   Sin marcas 

[+ Criterio](#) [Encontrar competencia](#)

Escribiré comentarios sin formato al evaluar a los estudiantes

Eliminar puntos de la rúbrica








No publicar los resultados en el Libro de calificaciones para el dominio del aprendizaje



## PASO 8:

Selecciona **No publicar resultados en el Libro de calificaciones de dominio del aprendizaje**, si tienes habilitado este libro, pero no quieres que los resultados se publiquen ahí.








# PASO 8

Título: <input type="text" value="Expresión oral"/>		 <a href="#">Encontrar una rúbrica</a>	
Criterios	Calificaciones		Pts
Descripción del criterio   Rango <input type="checkbox"/>	5 pts Con marcas	  0 pts Sin marcas 	<input type="text" value="5"/> pts
<a href="#">+ Criterio</a>  <a href="#">Encontrar competencia</a>		Puntos totales: 5	
<input type="checkbox"/> Escribiré comentarios sin formato al evaluar a los estudiantes			
<input type="checkbox"/> Eliminar puntos de la rúbrica			
<input checked="" type="checkbox"/> No publicar los resultados en el Libro de calificaciones para el dominio del aprendizaje			
<input type="checkbox"/> Usar esta rúbrica para calificar las tareas			
<input type="checkbox"/> Ocultar el puntaje total para los resultados de evaluaciones			
<input type="button" value="Cancelar"/>		<input type="button" value="Crear rúbrica"/>	

## PASO 9:

Selecciona la casilla **Usar esta rúbrica para calificar las tareas**, cuando requieras usar SpeedGrader.








# PASO 9

Título: <input type="text" value="Expresión oral"/>		 <a href="#">Encontrar una rúbrica</a>	
Criterios	Calificaciones		Pts
Descripción del criterio   Rango <input type="checkbox"/>	5 pts Con marcas	  0 pts Sin marcas 	<input type="text" value="5"/> pts
<a href="#">+ Criterio</a>  <a href="#">Encontrar competencia</a>		Puntos totales: 5	
<input type="checkbox"/> Escribiré comentarios sin formato al evaluar a los estudiantes			
<input type="checkbox"/> Eliminar puntos de la rúbrica			
<input type="checkbox"/> No publicar los resultados en el Libro de calificaciones para el dominio del aprendizaje			
<input checked="" type="checkbox"/> Usar esta rúbrica para calificar las tareas			
<input type="button" value="Cancelar"/>		<input type="button" value="Crear rúbrica"/>	

## PASO 10:

Si seleccionas la casilla **Ocultar el puntaje total para los resultados de evaluaciones**, los estudiantes podrán ver el puntaje de cada criterio, pero no el total.





# PASO 10

Título: <input type="text" value="Expresión oral"/>		 <b>Encontrar una rúbrica</b>	
Criterios	Calificaciones		Pts
Descripción del criterio   Rango <input type="checkbox"/>	5 pts Con marcas	  0 pts Sin marcas 	<input type="text" value="5"/> pts
<b>+ Criterio</b>  <b>Encontrar competencia</b>			
<input type="checkbox"/> Escribiré comentarios sin formato al evaluar a los estudiantes			
<input type="checkbox"/> Eliminar puntos de la rúbrica			
<input type="checkbox"/> No publicar los resultados en el Libro de calificaciones para el dominio del aprendizaje			
<input type="checkbox"/> Usar esta rúbrica para calificar las tareas			
<input checked="" type="checkbox"/> Ocultar el puntaje total para los resultados de evaluaciones			
<input type="button" value="Cancelar"/>		<input type="button" value="Crear rúbrica"/>	

## **PASO 11:**

**Cuando termines la configuración de la rúbrica, según lo que hayas definido, puedes incorporar: criterios, niveles de desempeño y puntajes.**

# PASO 11




Título: <input type="text" value="Expresión oral"/>	<a href="#">Encontrar una rúbrica</a>	
Criterios	Calificaciones	Pts
<div style="border: 2px solid red; padding: 5px;">Descripción del criterio   Rango <input type="checkbox"/></div>	5 pts  Con marcas	0 pts  Sin marcas
<a href="#">+ Criterio</a> <a href="#">Encontrar competencia</a>		Puntos totales: 5
<input type="checkbox"/> Escribiré comentarios sin formato al evaluar a los estudiantes <input type="checkbox"/> Eliminar puntos de la rúbrica <input type="checkbox"/> No publicar los resultados en el Libro de calificaciones para el dominio del aprendizaje <input checked="" type="checkbox"/> Usar esta rúbrica para calificar las tareas		
<input type="button" value="Cancelar"/>	<input type="button" value="Crear rúbrica"/>	



## **PASO 12:**

**Para incluir un criterio, haz clic en el lápiz.**

# PASO 12

Título: <input type="text" value="Expresión oral"/>		<a href="#">Encontrar una rúbrica</a>	
Criterios	Calificaciones		Pts
Descripción del criterio Rango <input type="checkbox"/>	5 pts Con marcas	  + 0 pts Sin marcas 	<input type="text" value="5"/> pts
<a href="#">+ Criterio</a> <a href="#">Encontrar competencia</a>			Puntos totales: 5
<input type="checkbox"/> Escribiré comentarios sin formato al evaluar a los estudiantes			
<input type="checkbox"/> Eliminar puntos de la rúbrica			
<input type="checkbox"/> No publicar los resultados en el Libro de calificaciones para el dominio del aprendizaje			
<input checked="" type="checkbox"/> Usar esta rúbrica para calificar las tareas			
<input type="button" value="Cancelar"/>		<input type="button" value="Crear rúbrica"/>	

## **PASO 13:**

**Podrás incorporar el título del criterio y su respectiva descripción.**

# PASO 13

13 de abr en 17:00 Todos

Título: Expresión oral

Encontrar una rúbrica

Criterios	Pts
Descripción del criterio	pts
Rango	
Puntos totales: 5	

+ Criterio 🔍 Encontrar o

- Escribiré comentarios sin fo
- Eliminar puntos de la rúbrica
- No publicar los resultados e
- Usar esta rúbrica para califi

Cancelar Crear rúbrica

### Editar criterio

Descripción

Descripción del criterio

Descripción completa

Cancelar Actualizar criterio

## PASO 14:

Cuando termines, presiona el botón **Actualizar criterio**.

# PASO 14

Título: Expresión oral

Desarrollo del tema  
Expone con claridad y usa los conceptos de forma adecuada.  
Rango

+ Criterio 🔍 Encontrar una rúbrica

Escribiré comentarios sin formato  
 Eliminar puntos de la rúbrica  
 No publicar los resultados en la rúbrica  
 Usar esta rúbrica para calificar

Cancelar **Crear rúbrica**

	Pts
Desarrollo del tema	5 pts
Puntos totales: 5	

### Editar criterio

Descripción

Desarrollo del tema

Descripción completa

Expone con claridad y usa los conceptos de forma adecuada.  
Profundiza las ideas más relevantes.

Cancelar **Actualizar criterio**

## PASO 15:

Puedes agregar un nuevo criterio, haciendo clic en **+Criterio**.

# PASO 15

Título:  🔍 Encontrar una rúbrica

Criterios	Calificaciones	Pts
<p>Desarrollo del tema Expone con claridad y usa los conceptos de forma adecuada. Profundiza las ideas más relevantes. Rango <input type="checkbox"/></p> <p><b>+ Criterio</b> 🔍 Encontrar competencia</p>	<p>5 pts Con marcas</p> <p>0 pts Sin marcas</p>	<input type="text" value="5"/> pts

Puntos totales: 5

**Nuevo criterio**  Usar esta rúbrica para calificar las tareas

Duplicado

Desarrollo del tema







## **PASO 16:**

**Para añadir un nivel de desempeño, descriptor y el puntaje asociado, debes hacer clic en el lápiz.**

# PASO 16

Título:  [Encontrar una rúbrica](#)

Criterios	Calificaciones	Pts
<p>Desarrollo del tema  </p> <p>Expone con claridad y usa los conceptos de forma adecuada. Profundiza las ideas más relevantes.</p> <p>Rango <input type="checkbox"/></p>	<p>5 pts  </p> <p>Con marcas + Sin marcas</p>	<input type="text" value="5"/> pts

[+ Criterio](#) [Encontrar competencia](#) Puntos totales: 5

- Escribiré comentarios sin formato al evaluar a los estudiantes
- Eliminar puntos de la rúbrica
- No publicar los resultados en el Libro de calificaciones para el dominio del aprendizaje
- Usar esta rúbrica para calificar las tareas

## PASO 17:

Para terminar, presiona el botón **Actualizar calificación**.

# PASO 17

Editar calificación ×

**Desarrollo del tema**

Puntaje de la calificación

pts

Título de la calificación

Descripción de la calificación

es	Pts
<input type="text" value="5"/>	pts
Puntos totales: 5	

## PASO 18:

Podrás agregar más niveles, haciendo clic en +.

# PASO 18
















Título: <input type="text" value="Expresión oral"/>					Encontrar una rúbrica
Criterios	Calificaciones				Pts
Desarrollo del tema Expone con claridad y usa los conceptos de forma adecuada. Profundiza las ideas más relevantes. Rango <input type="checkbox"/>	5 pts Excelente	3 pts Satisfactorio	2 pts Regular	1 pts Insuficiente	<input type="text" value="5"/> pts
	Descriptor de desempeño.	Descriptor de desempeño.	Descriptor de desempeño.	Descriptor de desempeño.	
Criterio  Encontrar competencia					Puntos totales: 5
<input type="checkbox"/> Escribiré comentarios sin formato al evaluar a los estudiantes					
<input type="checkbox"/> Eliminar puntos de la rúbrica					
<input type="checkbox"/> No publicar los resultados en el Libro de calificaciones para el dominio del aprendizaje					
<input checked="" type="checkbox"/> Usar esta rúbrica para calificar las tareas					
<input type="button" value="Cancelar"/>		<input type="button" value="Crear rúbrica"/>			

## **PASO 19:**

**También podrás modificar el puntaje total de tu rúbrica. Los puntos asociados a cada nivel de desempeño también cambiarán.**

# PASO 19

Título:  [Encontrar una rúbrica](#)

Criterios	Calificaciones					Pts
<p>Desarrollo del tema  </p> <p>Expone con claridad y usa los conceptos de forma adecuada. Profundiza las ideas más relevantes.</p> <p>Rango <input type="checkbox"/></p>	<p>10 pts </p> <p>Excelente</p> <p>Descriptor de desempeño. </p>	<p>6 pts  </p> <p>Satisfactorio</p> <p>Descriptor de desempeño. </p>	<p>4 pts  </p> <p>Regular</p> <p>Descriptor de desempeño. </p>	<p>2 pts  </p> <p>Insuficiente</p> <p>Descriptor de desempeño. </p>	<p>0 pts </p> <p>Ausente</p> <p>Descriptor de desempeño. </p>	<p><input type="text" value="10"/> pts</p>

[+ Criterio](#) [Encontrar competencia](#) Puntos totales: 10

- Escribiré comentarios sin formato al evaluar a los estudiantes
- Eliminar puntos de la rúbrica
- No publicar los resultados en el Libro de calificaciones para el dominio del aprendizaje
- Usar esta rúbrica para calificar las tareas



## PASO 20:

Puedes establecer rangos de puntaje, marcando la casilla **Rango**.

# PASO 20

Título:  [Encontrar una rúbrica](#)

Criterios	Calificaciones						Pts
<p>Desarrollo del tema Expone con claridad y usa los conceptos de forma adecuada. Profundiza las ideas más relevantes.</p> <p><input type="checkbox"/> Rango <input checked="" type="checkbox"/></p>	<p>10 para &gt;6 pts Excelente</p> <p>Descriptor de desempeño.</p>	<p>6 para &gt;4 pts Satisfactorio</p> <p>Descriptor de desempeño.</p>	<p>4 para &gt;2 pts Regular</p> <p>Descriptor de desempeño.</p>	<p>2 para &gt;0 pts Insuficiente</p> <p>Descriptor de desempeño.</p>	<p>0 pts Ausente</p> <p>Descriptor de desempeño.</p>	<p><input type="text" value="10"/> pts</p>	



















[+ Criterio](#) [Encontrar competencia](#) Puntos totales: 10

- Escribiré comentarios sin formato al evaluar a los estudiantes
- Eliminar puntos de la rúbrica
- No publicar los resultados en el Libro de calificaciones para el dominio del aprendizaje
- Usar esta rúbrica para calificar las tareas

## PASO 21:

Finalmente, haz clic en el botón **Actualizar rúbrica**.

# PASO 21

Título: <input type="text" value="Expresión oral"/>		 <a href="#">Encontrar una rúbrica</a>				
Criterios	Calificaciones					Pts
<p> </p> <p>Desarrollo del tema Expone con claridad y usa los conceptos de forma adecuada. Profundiza las ideas más relevantes.</p> <p>Rango <input checked="" type="checkbox"/></p>	<p></p> <p>10 para &gt;6 pts Excelente</p> <p>Descriptor de desempeño. </p>	<p> </p> <p>6 para &gt;4 pts Satisfactorio</p> <p>Descriptor de desempeño. </p>	<p> </p> <p>4 para &gt;2 pts Regular</p> <p>Descriptor de desempeño. </p>	<p> </p> <p>2 para &gt;0 pts Insuficiente</p> <p>Descriptor de desempeño. </p>	<p></p> <p>0 pts Ausente</p> <p>Descriptor de desempeño. </p>	<p><input type="text" value="10"/> pts</p>
 <a href="#">Criterio</a>  <a href="#">Encontrar competencia</a>		Puntos totales: 10				
<p><input type="checkbox"/> Escribiré comentarios sin formato al evaluar a los estudiantes</p> <p><input type="checkbox"/> Eliminar puntos de la rúbrica</p> <p><input type="checkbox"/> No publicar los resultados en el Libro de calificaciones para el dominio del aprendizaje</p> <p><input checked="" type="checkbox"/> Usar esta rúbrica para calificar las tareas</p>						
<input type="button" value="Cancelar"/>		<input type="button" value="Actualizar rúbrica"/>				

## **PASO 22:**

**Podrás volver a editarla, haciendo clic nuevamente en el lápiz.**

# PASO 22

Expresión oral							  
Criterios	Calificaciones					Pts	
Desarrollo del tema Expone con claridad y usa los conceptos de forma adecuada. Profundiza las ideas más relevantes.	<b>10 para &gt;6 pts</b> <b>Excelente</b> Descriptor de desempeño.	<b>6 para &gt;4 pts</b> <b>Satisfactorio</b> Descriptor de desempeño.	<b>4 para &gt;2 pts</b> <b>Regular</b> Descriptor de desempeño.	<b>2 para &gt;0 pts</b> <b>Insuficiente</b> Descriptor de desempeño.	<b>0 pts</b> <b>Ausente</b> Descriptor de desempeño.	10 pts	
Puntos totales: 10							

## **PASO 23:**

**Para buscar una rúbrica creada anteriormente, haz clic en la lupa.**

# PASO 23

Expresión oral							  
Criterios	Calificaciones					Pts	
Desarrollo del tema Expone con claridad y usa los conceptos de forma adecuada. Profundiza las ideas más relevantes.	<b>10 para &gt;6 pts</b> <b>Excelente</b> Descriptor de desempeño.	<b>6 para &gt;4 pts</b> <b>Satisfactorio</b> Descriptor de desempeño.	<b>4 para &gt;2 pts</b> <b>Regular</b> Descriptor de desempeño.	<b>2 para &gt;0 pts</b> <b>Insuficiente</b> Descriptor de desempeño.	<b>0 pts</b> <b>Ausente</b> Descriptor de desempeño.	10 pts	
Puntos totales: 10							



## **PASO 24:**

**Para eliminarla, haz clic sobre el ícono del basurero.**

# PASO 24

Expresión oral   						
Criterios	Calificaciones					Pts
Desarrollo del tema Expone con claridad y usa los conceptos de forma adecuada. Profundiza las ideas más relevantes.	<b>10 para &gt;6 pts</b> <b>Excelente</b> Descriptor de desempeño.	<b>6 para &gt;4 pts</b> <b>Satisfactorio</b> Descriptor de desempeño.	<b>4 para &gt;2 pts</b> <b>Regular</b> Descriptor de desempeño.	<b>2 para &gt;0 pts</b> <b>Insuficiente</b> Descriptor de desempeño.	<b>0 pts</b> <b>Ausente</b> Descriptor de desempeño.	10 pts
						Puntos totales: 10

Para más tutoriales, visita:  
**[auladigital.udd.cl](http://auladigital.udd.cl)**