



Universidad del Desarrollo
Centro de Innovación Docente

¿CÓMO UTILIZAR EL CHAT EN TU CURSO CANVAS?

El chat es una herramienta de comunicación instantánea que permite al profesor y a los estudiantes relacionarse de forma sincrónica. Los mensajes y el historial estarán disponibles para todos los miembros del curso.

PASO 1:

Haz clic en el botón **Chat**.

PASO 1



☰ Mi curso online Canvas



Cuenta



Tablero



Cursos



Calendario



Bandeja de entrada



Commons



Ayuda



Sandbox - Capacitaciones

Página de Inicio

Notas Parciales

Anuncios

Zoom

Módulos

Tareas

Evaluaciones

Conferencias

Foros de discusión

Chat

Archivos

Páginas

Personas

Colaboraciones

Google Drive

Attendance

Calificaciones

Competencias

Aula Virtual 1787

✎ Editar



Conoce más en canvas.udd.cl

📁 Importar desde Commons

🕒 Elegir página de inicio

📊 Ver flujo de información del curso

🔍 Lista de comprobación de la configuración del curso

📢 Nuevo anuncio

👁 Vista del estudiante

📈 Nuevas analíticas

Próximos Ver el calendario

Nada para la siguiente semana

PASO 2:

Haz clic en la lista de personas conectadas, para ver quiénes se encuentran en línea.

PASO 2



Cuenta



Tablero



Cursos



Calendario



Bandeja de entrada



Commons



Ayuda



MI curso online Canvas > Aula Virtual 1787

Sandbox - Capacitaciones

Página de Inicio

Notas Parciales

Anuncios

Zoom

Módulos

Tareas

Evaluaciones

Conferencias

Foros de discusión

Chat

Archivos

Páginas

Personas

Colaboraciones

Google Drive

Attendance

Calificaciones

Chat del curso

2 personas conectadas

Alertas de nuevos mensajes



Online user list

- CANVAS ...
- Ronal Guev...
- EMERSO...
- ANGEL AL...

IDAD I: aspectos generales de mi curso online.

¿Cuándo serán las fechas de las tareas?



Ronal Guevara 8/7/20 17:10

¿El programa del curso estará disponible en los archivos?



Enviar

PASO 3:

Escribe tu mensaje y haz clic en el botón **Enviar**.

PASO 3

The screenshot displays the Canvas LMS interface for a course titled "Aula Virtual 1787". The left sidebar contains navigation options such as "Cuenta", "Tablero", "Cursos", "Calendario", "Bandeja de entrada", "Commons", and "Ayuda". The main content area is titled "Chat del curso" and shows a list of online users: CANVAS..., Ronal Guev..., EMERSO..., and ANGEL AL... A message from Ronal Guevara is visible, asking about task dates. At the bottom, a red box highlights the message input field and the "Enviar" button.

UBA

MI curso online Canvas > Aula Virtual 1787

Sandbox - Capacitaciones

Chat del curso

2 personas conectadas

Alertas de nuevos mensajes

Online user list

- CANVAS ...
- Ronal Guev...
- EMERSO...
- ANGEL AL...

¿Cuándo serán las fechas de las tareas?

Ronal Guevara 8/7/20 17:10

¿El programa del curso estará disponible en los archivos?

Enviar

PASO 4:

Para agregar emojis a los mensajes, haz clic en el ícono, ubicado a la derecha del campo de texto.

PASO 4

- UNB
- Cuenta
- Tablero
- Cursos
- Calendario
- Bandeja de entrada
- Commons
- Ayuda

MI curso online Canvas > Aula Virtual 1787

Sandbox - Capacitaciones

Página de Inicio

Notas Parciales

Anuncios

Zoom

Módulos

Tareas

Evaluaciones

Conferencias

Foros de discusión

Chat

Archivos

Páginas

Personas

Colaboraciones

Google Drive

Attendance

Calificaciones

Competencias

Programa del curso

Configuraciones

Chat del curso

2 personas conectadas

Alertas de nuevos mensajes



CANVAS CUENTA 8/7/20 17:06
INSTRUCTOR
Hola, buenas tardes estudiantes

Ronal Guevara 8/7/20 17:07
Hola, buenas tardes profesor

EMERSON BAEZ 8/7/20 17:08
Hola profesor

CANVAS CUENTA 8/7/20 17:09
INSTRUCTOR
El día de hoy vamos a ver la UNIDAD I: aspectos generales de mi curso online.
1. Programa del curso.

EMERSON BAEZ 8/7/20 17:10
¿Cuándo serán las fechas de las tareas?

Ronal Guevara 8/7/20 17:10
¿El programa del curso estará disponible en los archivos?

Emoji picker interface showing a grid of emojis under the heading "People". The interface includes a search bar, a grid of various emojis, and a "Enviar" button at the bottom right.

PASO 5:

Activa la opción **Alertas de nuevos mensajes**, para recibir un sonido de notificación.

PASO 5



☰ Mi curso online Canvas > Aula Virtual 1787



Cuenta



Tablero



Cursos



Calendario



Bandeja de entrada



Commons



Ayuda

Sandbox - Capacitaciones

Página de Inicio

Notas Parciales

Anuncios

Zoom

Módulos

Tareas

Evaluaciones

Conferencias

Foros de discusión

Chat

Archivos

Páginas

Personas

Colaboraciones

Google Drive

Attendance

Calificaciones

Competencias

Programa del curso

Configuraciones

Chat del curso

3 personas conectadas ▾



CANVAS CUENTA 8/7/20 17:06

INSTRUCTOR

Hola, buenas tardes estudiantes



Ronal Guevara 8/7/20 17:07

Hola, buenas tardes profesor



EMERSON BAEZ 8/7/20 17:08

Hola profesor



CANVAS CUENTA 8/7/20 17:09

INSTRUCTOR

El día de hoy vamos a ver la UNIDAD I: aspectos generales de mi curso online.

1. Programa del curso.



EMERSON BAEZ 8/7/20 17:10

¿Cuándo serán las fechas de las tareas?



Ronal Guevara 8/7/20 17:10

¿El programa del curso estará disponible en los archivos?

Alertas de nuevos mensajes



Enviar

PASO 6:

En el chat podrás visualizar los datos de los participante, así como la fecha y hora en que enviaron los mensajes.

PASO 6



Mi curso online Canvas > Aula Virtual 1787

Sandbox - Capacitaciones

Chat del curso

[Página de Inicio](#)

[Notas Parciales](#)

[Anuncios](#)

[Zoom](#)

[Módulos](#)

[Tareas](#)

[Evaluaciones](#)

[Conferencias](#)

[Foros de discusión](#)

Chat

[Archivos](#)

[Páginas](#)

[Personas](#)

[Colaboraciones](#)

[Google Drive](#)

[Attendance](#)

[Calificaciones](#)

[Competencias](#)

[Programa del curso](#)

[Configuraciones](#)

3 personas conectadas

Alertas de nuevos mensajes



CANVAS CUENTA 8/7/20 17:06

INSTRUCTOR

Hola, buenas tardes estudiantes



Ronal Guevara 8/7/20 17:07

Hola, buenas tardes profesor



EMERSON BAEZ 8/7/20 17:08

Hola profesor



CANVAS CUENTA 8/7/20 17:09

INSTRUCTOR

El día de hoy vamos a ver la UNIDAD I: aspectos generales de mi curso online.

1. Programa del curso.



EMERSON BAEZ 8/7/20 17:10

¿Cuándo serán las fechas de las tareas?



Ronal Guevara 8/7/20 17:10

¿El programa del curso estará disponible en los archivos?



Enviar

PASO 7:

Haz clic en el ícono de eliminar, para borrar un mensaje del Chat. Esta función no está disponible para los alumnos.

PASO 7

UDD

- Cuenta
- Tablero
- Cursos
- Calendario
- Bandeja de entrada
- Commons
- Ayuda

←

☰ Mi curso online Canvas > Aula Virtual 1787

Sandbar - Capacitaciones

- Página de Inicio
- Notas Parciales
- Anuncios
- Zoom
- Módulos
- Tareas
- Evaluaciones
- Conferencias
- Foros de discusión
- Chat
- Archivos
- Páginas
- Personas
- Colaboraciones
- Google Drive
- Attendance
- Calificaciones
- Competencias
- Programa del curso
- Configuraciones


Chat del curso

2 personas conectadas

Alertas de nuevos mensajes




 **CANVAS CUENTA** 8/7/20 17:06
INSTRUCTOR
Hola, buenas tardes estudiantes


 **Ronal Guevara** 8/7/20 17:07
Hola, buenas tardes profesor

 **EMERSON BAEZ** 8/7/20 17:08
Hola profesor

 **CANVAS CUENTA** 8/7/20 17:09
INSTRUCTOR
El día de hoy vamos a ver la UNIDAD I: aspectos generales de mi curso online.
1. Programa del curso.

 **EMERSON BAEZ** 8/7/20 17:10
17:10 ¿Cuándo serán las fechas de las tareas?



 **Ronal Guevara** 8/7/20 17:10
¿El programa del curso estará disponible en los archivos?



Enviar

PASO 8:

En la parte inferior de la pantalla, se puede observar quién se encuentra escribiendo un mensaje.

PASO 8

UDD

- Cuenta
- Tablero
- Cursos
- Calendario
- Bandeja de entrada
- Commons
- Ayuda

←

☰ Mi curso online Canvas > Aula Virtual 1787

Sandbox - Capacitaciones

Página de Inicio

Notas Parciales

Anuncios

Zoom

Módulos

Tareas

Evaluaciones

Conferencias

Foros de discusión

Chat

Archivos

Páginas

Personas

Colaboraciones

Google Drive

Attendance

Calificaciones

Competencias

Programa del curso


Configuraciones

Chat del curso


2 personas conectadas

Alertas de nuevos mensajes

 **CANVAS CUENTA** 8/7/20 17:06
INSTRUCTOR
Hola, buenas tardes estudiantes

 **Ronal Guevara** 8/7/20 17:07
Hola, buenas tardes profesor

 **EMERSON BAEZ** 8/7/20 17:08
Hola profesor

 **CANVAS CUENTA** 8/7/20 17:09
INSTRUCTOR
El día de hoy vamos a ver la UNIDAD I: aspectos generales de mi curso online.
1. Programa del curso.

 **EMERSON BAEZ** 8/7/20 17:10
¿Cuándo serán las fechas de las tareas?

 **Ronal Guevara** 8/7/20 17:10
¿El programa del curso estará disponible en los archivos?



EMERSON BAEZ está escribiendo...



Universidad del Desarrollo

Centro de Innovación Docente

Para más tutoriales, visita:
auladigital.udd.cl



Todos los derechos reservados
Universidad del Desarrollo