



**Universidad del Desarrollo**

Centro de Innovación Docente

**¿SIGUES QUEDANDO EN LA SALA DE ESPERA AL  
INGRESAR A TUS CLASES ONLINE EN CANVAS?**

## PASO 1:

Navega a <https://udd.zoom.us/signin> y haz clic en **Iniciar sesión con Google**.

# PASO 1

REQUEST A DEMO 1.888.799.9666 RECURSOS ▾ SOPORTE



SOLUCIONES ▾

ENTRAR A UNA REUNIÓN

SER ANFITRIÓN DE UNA REUNIÓN ▾

INGRESAR

REGÍSTRESE, ES GRATUITA

## INGRESAR

Welcome back!



¿Es nuevo en Zoom? [Regístrese gratis](#)

Dirección de correo electrónico

Contraseña

[¿Olvidió su contraseña?](#)

Zoom está protegido por reCAPTCHA y la [Política de privacidad](#) y las [Condiciones de servicio](#) aplicables.

Ingresar

No cerrar su cuenta

O inicie sesión con



SSO



Google





Facebook

## **PASO 2:**


**Selecciona o ingresa tu cuenta de correo institucional @udd.cl.**


# PASO 2

 Iniciar sesión con Google



Selecciona una cuenta  
para ir a [Zoom](#)

 Francisco Andres Rodriguez Se ha cerrado la sesión  
Castillo  
farodriguez@udd.cl

 Usar otra cuenta

Para continuar, Google compartirá tu nombre, tu dirección de correo electrónico, tu preferencia de idioma y tu foto de perfil con Zoom. Antes de usar esta aplicación, puedes leer la [política de privacidad](#) y los [términos del servicio](#) de Zoom.

## PASO 3:

Ingresa los datos asociados a tu cuenta de correo @udd.cl y haz clic en **Acceder**.

# PASO 3



Accede a tu cuenta en  
Universidad del Desarrollo

Acceder

¿Olvidaste tu usuario o contraseña?  
\* (Solo alumnos de pregrado o postgrado)



## PASO 4:

A continuación, confirma tu fecha de nacimiento y haz clic en **Continuar**.

# PASO 4

REQUEST A DEMO 1.888.799.9666 RECURSOS ▾ SOPORTE



SOLUCIONES ▾

ENTRAR A UNA REUNIÓN

SER ANFITRIÓN DE UNA REUNIÓN ▾

INGRESAR

REGÍSTRESE, ES GRATUITA

Para la verificación, confirme su fecha de nacimiento.

23 ▾ Oct ▾ 1989 ▾ Continuar

Estos datos no se almacenarán

🔍 Ayuda

Acerca de

Descargar

Ventas

Suporte

Idioma

**PASO 5:**

Haz clic en **Crear cuenta**.

# PASO 5



Soporte [Español](#) ▾

## Bienvenido a Zoom

Crear su cuenta de Zoom con su cuenta de Google



Francisco Andres Rodriguez Castillo  
farodriguez@udd.cl

Crear cuenta

Al enviar este formulario, usted acepta los [Términos del servicio](#)

## PASO 6:

A continuación, selecciona **Unirse a la cuenta** y haz clic en **Continuar**.

# PASO 6



Soporte [Español](#) ▾

## Unirse a la cuenta de Zoom de VICONF/UNIVERSIDAD DEL DESARROLLO

Estamos configurando una cuenta Business con VICONF/UNIVERSIDAD DEL DESARROLLO. Puesto que su cuenta de Zoom usa una dirección de correo electrónico con "udd.cl", debe optar por unirse a la cuenta o cambiar la dirección de correo electrónico. [Más información](#)

### Unirse a la cuenta

Se unirá a la nueva cuenta como miembro. Tras unirse a la nueva cuenta, los ajustes actuales de la cuenta se perderán.

### Cambio de dirección de correo electrónico

No se puede unir a la nueva cuenta; deberá cambiar a una nueva dirección de correo electrónico para iniciar sesión en Zoom.

**Continuar**

[Omitir esta vez](#)

## PASO 7:

Ahora eres parte de la cuenta Zoom de la Universidad del Desarrollo. Haz clic en **Iniciar sesión para acceder a la página**.

# PASO 7



[Soporte](#) [Español](#) ▼

Su cuenta se ha cambiado correctamente

Ahora es usted miembro de la cuenta de Zoom VICONF/UNIVERSIDAD DEL DESARROLLO

[Iniciar sesión para acceder a la página](#)



## PASO 8:

Haz clic en **Iniciar sesión con Google** y utiliza los datos asociados a tu cuenta de correo @udd.cl.

# PASO 8

REQUEST A DEMO 1.888.799.9666 RECURSOS ▾ SOPORTE



SOLUCIONES ▾

ENTRAR A UNA REUNIÓN

SER ANFITRIÓN DE UNA REUNIÓN ▾

INGRESAR

REGÍSTRESE, ES GRATUITA

## Ingresar

Dirección de e-mail

Contraseña

[¿Olvidó su contraseña?](#)

Ingresar

No cerrar su cuenta

[¿Es nuevo en Zoom? Regístrese gratis](#)

o



Iniciar sesión con Google

By signing in, I agree to the [Privacy Policy](#) and [Terms of Service](#).

[? Ayuda](#)

**Al estar registrado en Zoom, recuerda acceder a la aplicación desde tu computador o dispositivo, con tu usuario @udd.cl. De esta forma, evitas pasar por las salas de espera.**

## PASO 1:

Haz clic en **Sign in with Google**.

# PASO 1

 Zoom Cloud Meetings



## Sign In

[Forgot?](#)

Keep me signed in

Sign In

or



Sign In with SSO



Sign In with Google



Sign In with Facebook

[< Back](#)

[Sign Up Free](#)

**PASO 2:**

Haz clic en **Sign In**.

# PASO 2





## **PASO 3:**

**Selecciona o ingresa tu cuenta de correo institucional @udd.cl.**





# PASO 3

 Iniciar sesión con Google



Selecciona una cuenta  
para ir a [Zoom](#)

 Francisco Andres Rodriguez Se ha cerrado la sesión  
Castillo  
farodriguez@udd.cl

 Usar otra cuenta

Para continuar, Google compartirá tu nombre, tu dirección de correo electrónico, tu preferencia de idioma y tu foto de perfil con Zoom. Antes de usar esta aplicación, puedes leer la [política de privacidad](#) y los [términos del servicio](#) de Zoom.

## PASO 4:

Haz clic en **Abrir Zoom Meetings**.

# PASO 4

zoom

¿Abrir Zoom Meetings?

https://google.zoom.us quiere abrir esta aplicación.

Abrir Zoom Meetings

Cancelar

Iniciar sesión con Google

Su reunión Zoom empezará en unos segundos. Si no, pulse el botón debajo.

Iniciar Zoom

**La aplicación de Zoom ya se encuentra conectada con tu usuario @udd.cl.**



New Meeting ▾



Join



Schedule



Share screen ▾

10:05 AM

lunes, 13 de abril de 2020

No upcoming meetings today



**Universidad del Desarrollo**

Centro de Innovación Docente

Para más tutoriales, visita:  
**[auladigital.udd.cl](http://auladigital.udd.cl)**



Todos los derechos reservados  
**Universidad del Desarrollo**