



Universidad del Desarrollo

Centro de Innovación Docente

¿CÓMO CONFIGURAR MI PERFIL EN CANVAS?

PASO 1:

Haz clic en **Cuenta**, ubicado en la barra de navegación que se encuentra a la izquierda de tu pantalla.

PASO 1

The image shows the Canvas LMS interface. On the left is a dark blue navigation sidebar with the UDD logo at the top. The 'Cuenta' menu item, which includes a red circular icon with a white grid, is highlighted with a red rectangular box. Below it are icons for 'Tablero', 'Cursos', 'Calendario', 'Bandeja de entrada', 'Historial', and 'Commons'. At the bottom of the sidebar is an 'Ayuda' icon with a question mark and a '2' notification badge. The main content area features the 'CANVAS UDD' header with a 'Cerrar sesión' button. Below the header is a list of menu items: 'Notificaciones', 'Perfil', 'Archivos', 'Configuraciones', 'Portafolios electrónicos', 'Contenido compartido', 'Código QR para iniciar sesión en dispositivos móviles', and 'Anuncios globales'. At the bottom of this list is a toggle for 'Usar IU de contraste alto'. The central part of the screen displays a grid of course cards. The top row includes 'Aula Virtual 1165' (TIC1-1165) and 'CREANDO MI CURSO EN CANVAS' (TIC1-96). The bottom row includes 'Diseño de interiores lunes' (TIC1-1877) and 'DEMO PANOPTO' (DEMO-PANOPTO). On the right side, there is a 'Por hacer' section with a list of tasks: 'Calificar Actividad' (TIC1-1743), 'Calificar Trabajo 1' (TIC1-96), 'Calificar taller 2' (Diseño de interiores lunes), and 'Enviar Evidencia' (TIC1-1658). Below this is a 'Próximos' section with a calendar icon and a 'Ver el calendario' link, showing 'Nada para la siguiente semana'. At the bottom right is a 'Valoración reciente' section with a green checkmark and a list of recent activities: 'Actividad de repaso: Celulas Eucariontes y Procariontes' (TIC1-1787).

Cuenta

Tablero

Cursos

Calendario

Bandeja de entrada

Historial

Commons

Ayuda

CANVAS UDD

Cerrar sesión

Notificaciones

Perfil

Archivos

Configuraciones

Portafolios electrónicos

Contenido compartido

Código QR para iniciar sesión en dispositivos móviles

Anuncios globales

Usar IU de contraste alto

Aula Virtual 1165
TIC1-1165
Sandbox - Capacitaciones

CREANDO MI CURSO EN CANVAS
TIC1-96
Sandbox - Capacitaciones

Diseño de interiores lunes
TIC1-1877
Sandbox - Capacitaciones

DEMO PANOPTO
DEMO-PANOPTO
Capacitaciones

Por hacer

- 13 **Calificar Actividad**
TIC1-1743
10 puntos • 5 de oct de 2020 en 11:00
- 16 **Calificar Trabajo 1**
TIC1-96
10 puntos • No hay fecha de entrega
- 1 **Calificar taller 2**
Diseño de interiores lunes
100 puntos • No hay fecha de entrega
- Enviar Evidencia**
TIC1-1658
7 puntos • 30 de sep en 9:00

Próximos [Ver el calendario](#)
Nada para la siguiente semana

Valoración reciente

- ✓ **Actividad de repaso: Celulas Eucariontes y Procariontes**
TIC1-1787
0.5 de 2

PASO 2:

Haz clic en **Perfil**, y luego **Editar Perfil**, ubicado en la parte superior derecha.

PASO 2



Cuenta

Tablero

Cursos

Calendario

Bandeja de entrada

Historial

Commons

Ayuda



CANVAS UDD

Cerrar sesión

Notificaciones

Perfil

Archivos

Configuraciones


Portafolios electrónicos

Contenido compartido

Código QR para iniciar sesión en dispositivos móviles

Anuncios globales

Usar IU de contraste alto ⓘ



UDD Universidad del Desarrollo Centro de Innovación Docente

Aula Virtual 1165
TIC1-1165
Sandbox - Capacitaciones

CREANDO MI CURSO EN CANVAS
TIC1-96
Sandbox - Capacitaciones

Diseño de interiores lunes
TIC1-1877
Sandbox - Capacitaciones

Panopto™

DEMO PANOPTO
DEMO-PANOPTO
Capacitaciones



Universidad del Desarrollo
Universidad de Excelencia

Por hacer

- 13 **Calificar Actividad** ×
TIC1-1743
10 puntos • 5 de oct de 2020 en 11:00
- 16 **Calificar Trabajo 1** ×
TIC1-96
10 puntos • No hay fecha de entrega
- 1 **Calificar taller 2** ×
Diseño de interiores lunes
100 puntos • No hay fecha de entrega
-  **Enviar Evidencia** ×
TIC1-1658
7 puntos • 30 de sep en 9:00

Próximos  [Ver el calendario](#)

Nada para la siguiente semana

Valoración reciente

- ✓ **Actividad de repaso: Celulas Eucariontes y Procariontes**
TIC1-1787
0.5 de 2

PASO 2



☰ Perfil de CANVAS UDD



Cuenta



Tablero



Cursos



Calendario



Bandeja de
entrada



Historial



Commons



Ayuda

Notificaciones

Perfil

Archivos

Configuraciones

Portafolios
electrónicos

Contenido
compartido

Código QR para
iniciar sesión en
dispositivos móviles

Anuncios globales



CANVAS UDD

Editar el perfil

Contactar

Biografía

Canvas UDD | Es la plataforma institucional de comunicación e interacción con los estudiantes

Enlaces

[Educación virtual para la continuidad académica](#)

[Diseño de cursos online en Canvas](#)

PASO 3:

Cambiar **Imagen de perfil**, hacer clic en el círculo y elegir una imagen.

PASO 3



☰ Perfil de CANVAS UDD



Cuenta



Tablero



Cursos



Calendario



Bandeja de
entrada



Historial



Commons



Ayuda

Notificaciones

Perfil

Archivos

Configuraciones

Portafolios
electrónicos

Contenido
compartido

Código QR para
iniciar sesión en
dispositivos móviles

Anuncios globales



CANVAS UDD

 Editar el perfil


Contactar

Biografía

Canvas UDD | Es la plataforma institucional de comunicación e interacción con los estudiantes

Enlaces

 [Educación virtual para la continuidad académica](#)

 [Diseño de cursos online en Canvas](#)

PASO 4:

Elegir una imagen asegurate que este bien centrada.

PASO 4

The screenshot shows the Canvas UDD user interface. On the left is a dark blue sidebar with navigation icons and labels: Cuenta, Tablero, Cursos, Calendario, Bandeja de entrada, Historial, Commons, and Ayuda. The main content area is titled 'Perfil de CANVAS UDD' and features a large circular profile picture placeholder. A modal dialog box titled 'Seleccionar imagen de perfil' is open in the center. It contains three buttons at the top: 'Cargar una imagen' (highlighted in orange), 'Hacer una foto', and 'Desde Gravatar'. Below these is a large square placeholder with a person icon. At the bottom of the dialog, there is a red-bordered box containing the text 'elegir una imagen'. To the right of this box are 'Cancelar' and 'Guardar' buttons.



Cuenta



Tablero



Cursos



Calendario

Bandeja de
entrada

Historial



Commons



Ayuda

Notificaciones

Perfil

Archivos

Configuraciones

Portafolios
electrónicosContenido
compartidoCódigo QR para
iniciar sesión en
dispositivos móviles

Anuncios globales



CANVAS UDD

Seleccionar imagen de perfil



Cargar una imagen

Hacer una foto

Desde Gravatar

Para recortar la imagen, arrastre la selección con el mouse o utilice las flechas de dirección para mover la selección y las teclas shift+flecha para cambiar el tamaño de la selección. Luego haga clic en el botón "Guardar" más abajo.



Cancelar

Guardar

PASO 5:

Completa tu **Biografía**, cuéntanos cual es tu profesión, en qué cursos participas y tus áreas de interés.

PASO 5



☰ Perfil de CANVAS UDD



Cuenta



Tablero



Cursos



Calendario



Bandeja de entrada



Historial



Commons



Ayuda

Notificaciones

Perfil

Archivos

Configuraciones

Portafolios electrónicos

Contenido compartido

Código QR para iniciar sesión en dispositivos móviles

Anuncios globales



CANVAS UDD


Contactar

Biografía

Canvas UDD | Es la plataforma institucional de comunicación e interacción con los estudiantes

Enlaces

- [Educación virtual para la continuidad académica](#)
- [Diseño de cursos online en Canvas](#)

 Editar el perfil

PASO 5



Perfil de CANVAS UDD



Cuenta



Tablero



Cursos



Calendario



Bandeja de entrada



Historial



Commons



Ayuda

Notificaciones

Perfil

Archivos

Configuraciones

Portafolios electrónicos

Contenido compartido

Código QR para iniciar sesión en dispositivos móviles

Anuncios globales



CANVAS UDD

Cancelar la edición

Contactar



Revise los métodos de contacto que desea que sean visibles para otros en su perfil.

Administrar los servicios registrados

Biografía

Canvas UDD | Es la plataforma institucional de comunicación e interacción con los estudiantes

Enlaces

Título

URL

Educación virtual para la continuidad académi



https://auladigital.udd.cl/



Diseño de cursos online en Canvas



https://udd.instructure.com/enroll/PDEXEM



|



Agregar otro vínculo

Cancelar

Guardar el perfil

PASO 6:

Completa los **Enlaces**, con los documentos institucionales del curso en que enseñas. Para ello, puedes cargarlos a Google Drive y compartir el enlace.

PASO 6



Perfil de CANVAS UDD



Cuenta



Tablero



Cursos



Calendario



Bandeja de entrada



Historial



Commons



Ayuda

Notificaciones

Perfil

Archivos

Configuraciones

Portafolios electrónicos

Contenido compartido

Código QR para iniciar sesión en dispositivos móviles

Anuncios globales



CANVAS UDD

Cancelar la edición

Contactar

Revise los métodos de contacto que desea que sean visibles para otros en su perfil.

Administrar los servicios registrados

Biografía

Canvas UDD | Es la plataforma institucional de comunicación e interacción con los estudiantes

Enlaces

Título	URL
Educación virtual para la continuidad académi	→ https://auladigital.udd.cl/ ✕
Diseño de cursos online en Canvas	→ https://udd.instructure.com/enroll/PDEXEM ✕
	→ ✕

Agregar otro vínculo

Cancelar

Guardar el perfil

PASO 6



Perfil de CANVAS UDD



Cuenta



Tablero



Cursos



Calendario



Bandeja de entrada



Historial



Commons



Ayuda

Notificaciones

Perfil

Archivos

Configuraciones

Portafolios electrónicos

Contenido compartido

Código QR para iniciar sesión en dispositivos móviles

Anuncios globales



CANVAS UDD

Contactar



Revise los métodos de contacto que desea que sean visibles para otros en su perfil.

[Administrar los servicios registrados](#)

Biografía

Canvas UDD | Es la plataforma institucional de comunicación e interacción con los estudiantes

Enlaces

Título	URL
Educación virtual para la continuidad académica	→ <input type="text" value="https://auladigital.udd.cl/"/> ✕
Diseño de cursos online en Canvas	→ <input type="text" value="https://udd.instructure.com/enroll/PDEXEM"/> ✕
<input type="text" value="Agregar otro vínculo"/>	

Cancelar

Guardar el perfil

Listo ya esta creado tu perfil.



Universidad del Desarrollo

Centro de Innovación Docente

Para más tutoriales, visita:
auladigital.udd.cl



Todos los derechos reservados
Universidad del Desarrollo