



Universidad del Desarrollo

Centro de Innovación Docente

**¿SIGUES QUEDANDO EN LA SALA DE ESPERA AL
INGRESAR A TUS CLASES ONLINE EN CANVAS?**

PASO 1:

Navega a <https://udd.zoom.us/signin> y haz clic en **Iniciar sesión con Google.**

PASO 1

REQUEST A DEMO 1.888.799.9666 RECURSOS ▾ SOPORTE



SOLUCIONES ▾

ENTRARA UNA REUNIÓN

SERANFITRIÓN DE UNA REUNIÓN ▾

INGRESAR

REGÍSTRESE, ES GRATUITA

INGRESAR

Welcome back!



¿Es nuevo en Zoom? [Regístrese gratis](#)

Dirección de correo electrónico

Contraseña

[¿Olvidó su contraseña?](#)

Zoom está protegido por reCAPTCHA y la [Política de privacidad](#) y las [Condiciones de servicio](#) aplicables.

Ingresar

No cerrar su cuenta

O inicie sesión con



SSO



Google




Facebook


Mediante esta firma, acepto la [Política de privacidad](#) y los

PASO 2:


Selecciona o ingresa tu cuenta de correo institucional @udd.cl.


PASO 2

 Iniciar sesión con Google



Selecciona una cuenta
para ir a [Zoom](#)

 Francisco Andres Rodriguez Se ha cerrado la sesión
Castillo
farodriguez@udd.cl

 Usar otra cuenta

Para continuar, Google compartirá tu nombre, tu dirección de correo electrónico, tu preferencia de idioma y tu foto de perfil con Zoom. Antes de usar esta aplicación, puedes leer la [política de privacidad](#) y los [términos del servicio](#) de Zoom.

PASO 3:

Ingresa los datos asociados a tu cuenta de correo @udd.cl y haz clic en **Acceder**.

PASO 3



Accede a tu cuenta en
Universidad del Desarrollo

Acceder

¿Olvidaste tu usuario o contraseña?
* (Solo alumnos de pregrado o postgrado)

PASO 4:

A continuación, confirma tu fecha de nacimiento y haz clic en **Continuar**.

PASO 4

REQUEST A DEMO 1.888.799.9666 RECURSOS ▾ SOPORTE



SOLUCIONES ▾

ENTRAR A UNA REUNIÓN

SER ANFITRIÓN DE UNA REUNIÓN ▾

INGRESAR

REGÍSTRESE, ES GRATUITA

Para la verificación, confirme su fecha de nacimiento.

23 ▾ Oct ▾ 1989 ▾ Continuar

Estos datos no se almacenarán

🔍 Ayuda

Acerca de

Descargar

Ventas

Suporte

Idioma

PASO 5:

Haz clic en **Crear cuenta**.

PASO 5



Soporte Español ▾

Bienvenido a Zoom

Crear su cuenta de Zoom con su cuenta de Google



Francisco Andres Rodriguez Castillo
farodriguez@udd.cl

Crear cuenta

Al enviar este formulario, usted acepta los [Términos del servicio](#)

PASO 6:

A continuación, selecciona **Unirse a la cuenta** y haz clic en **Continuar**.

PASO 6



Soporte [Español](#) ▼

Unirse a la cuenta de Zoom de VICONF/UNIVERSIDAD DEL DESARROLLO

Estamos configurando una cuenta Business con VICONF/UNIVERSIDAD DEL DESARROLLO. Puesto que su cuenta de Zoom usa una dirección de correo electrónico con "udd.cl", debe optar por unirse a la cuenta o cambiar la dirección de correo electrónico. [Más información](#)

Unirse a la cuenta

Se unirá a la nueva cuenta como miembro. Tras unirse a la nueva cuenta, los ajustes actuales de la cuenta se perderán.

Cambio de dirección de correo electrónico

No se puede unir a la nueva cuenta; deberá cambiar a una nueva dirección de correo electrónico para iniciar sesión en Zoom.

Continuar

[Omitir esta vez](#)

PASO 7:

Ahora eres parte de la cuenta Zoom de la Universidad del Desarrollo. Haz clic en **Iniciar sesión para acceder a la página.**

PASO 7



Soporte [Español](#) ▼

Su cuenta se ha cambiado correctamente

Ahora es usted miembro de la cuenta de Zoom VICONF/UNIVERSIDAD DEL DESARROLLO

[Iniciar sesión para acceder a la página](#)

PASO 8:

Haz clic en **Iniciar sesión con Google** y utiliza los datos asociados a tu cuenta de correo @udd.cl.

PASO 8

REQUEST A DEMO 1.888.799.9666 RECURSOS ▾ SOPORTE



SOLUCIONES ▾

ENTRAR A UNA REUNIÓN

SER ANFITRIÓN DE UNA REUNIÓN ▾

INGRESAR

REGÍSTRESE, ES GRATUITA

Ingresar

Dirección de e-mail

Contraseña

[¿Olvidó su contraseña?](#)

Ingresar

No cerrar su cuenta

[¿Es nuevo en Zoom? Regístrese gratis](#)

o



Iniciar sesión con Google

By signing in, I agree to the [Privacy Policy](#) and [Terms of Service](#).

[? Ayuda](#)

Al estar registrado en Zoom, recuerda acceder a la aplicación desde tu computador o dispositivo, con tu usuario @udd.cl. De esta forma, evitas pasar por las salas de espera.

PASO 1:

Haz clic en **Iniciar sesión con Google.**

PASO 1

Reuniones de ZOOM en la nube



zoom
us02web.zoom.us

Introducir el correo electrónico

Introducir la nueva c... [¿Se le ha olvidado?](#)

Ingresar

Mantener mi sesión iniciada

o inicie sesión con



SSO



Google



Facebook

[← Regresar](#)

[Iniciar sesión](#)

PASO 2:

Haz clic en **Ingresar**.

PASO 2

Reuniones de ZOOM en la nube



zoom

Entrar a una reunión


Ingresar


Versión: 5.8.0 (1324)

PASO 3:


Selecciona o ingresa tu cuenta de correo institucional @udd.cl.


PASO 3

 Iniciar sesión con Google



Selecciona una cuenta
para ir a [Zoom](#)

 Francisco Andres Rodriguez Se ha cerrado la sesión
Castillo
farodriguez@udd.cl

 Usar otra cuenta

Para continuar, Google compartirá tu nombre, tu dirección de correo electrónico, tu preferencia de idioma y tu foto de perfil con Zoom. Antes de usar esta aplicación, puedes leer la [política de privacidad](#) y los [términos del servicio](#) de Zoom.

PASO 4:

Haz clic en **Abrir Zoom Meetings**.

PASO 4

zoom

¿Abrir Zoom Meetings?

https://google.zoom.us quiere abrir esta aplicación.

Abrir Zoom Meetings

Cancelar

Iniciar sesión con Google

Su reunión Zoom empezará en unos segundos. Si no, pulse el botón debajo.

Iniciar Zoom

La aplicación de Zoom ya se encuentra conectada con tu usuario @udd.cl.



New Meeting ▾



Join



Schedule



Share screen ▾

10:05 AM

lunes, 13 de abril de 2020

No upcoming meetings today



Universidad del Desarrollo

Centro de Innovación Docente

Para más tutoriales, visita:
auladigital.udd.cl



Todos los derechos reservados
Universidad del Desarrollo